

SECRETARIA MUNICIPAL DE SAÚDE DE SÃO
DESIDÉRIO-BA

RELATÓRIO ANUAL DE GESTÃO 2024



APRESENTAÇÃO

O Relatório Anual de Gestão da Secretaria Municipal de Saúde, além de ser uma obrigação legal, tem por objetivo propiciar a sociedade uma avaliação detalhada da gestão municipal em saúde do exercício de 2024, assim como, suas atividades administrativas e o cumprimento das metas e indicadores.

Por meio desta ferramenta é possível avaliar a implementação das ações de saúde do exercício, inclusive seus avanços, estagnação ou retrocesso, como também, o cumprimento da aplicação dos recursos nas ações de saúde em São Desidério – Bahia. Mesmo com os avanços registrados, sabemos que ainda há um longo caminho até atingirmos o estágio ideal focados na excelência da prestação dos serviços à população, incorporando, novas ideias que demandam a adoção de novas posturas e que estejam abertas as mudanças necessárias e aos novos e inevitáveis desafios que se apresentam para os próximos anos. Agradeço a todos que contribuíram para a elaboração do Relatório Anual de Gestão – RAG 2024 da saúde.

Adrianno José de Oliveira Almeida do Nascimento
Secretário Municipal de Saúde de São Desidério

1- Introdução

Com a finalidade de atender ao disposto na Lei Complementar 141, de 13 de janeiro de 2012, a Secretaria Municipal de Saúde de São Desidério apresenta o Relatório Anual de Gestão - RAG, referente ao ano de 2024. Este relatório contém o desempenho da Secretaria de Saúde detalhado de acordo com o Art. 36 da referida Lei Complementar.

A Secretaria Municipal de Saúde tem como princípio básico a realização de ações de saúde que visam à promoção da saúde, a qualidade de vida, a prevenção e o cuidado para toda a comunidade e seguindo as atribuições dadas pela Lei Orgânica de Saúde de Nº. 8.080/90 de elaborar o planejamento estratégico nacional no âmbito do Sistema Único de Saúde-SUS em cooperação com os estados, municípios e o Distrito Federal.

A sistematização das informações disponibilizadas explicita o desempenho das principais linhas de atuação constantes em outros instrumentos de gestão, a exemplo do Sistema Integrado de Planejamento e Orçamento (SIOP) do Ministério da Economia (ME) e do Sistema de Controle, Acompanhamento e Avaliação de Resultados do MS (Ecar/MS) e guarda coerência com outros documentos semelhantes dirigidos ao Congresso Nacional e aos Órgãos de Controle da administração pública.

No o Relatório Anual de Gestão - RAG de 2024 são avaliadas as Execuções Orçamentárias e Financeiras, demonstrando o montante e a fonte de recursos aplicados nesse período, contendo informações oriundas dos demonstrativos contábeis.

Trazem também informações sobre a Rede Física de Serviços de Saúde, a partir dos registros do Sistema Nacional de Cadastros de Estabelecimentos em Saúde, SCNES e a Produção dos Serviços de Saúde, referente aos Sistemas de Informações Ambulatoriais e Hospitalares, SIA/SIH/SUS, expressando aspectos relativos à Atenção Básica, Urgência e Emergência, Atenção Psicossocial, Atenção Ambulatorial Especializada e Hospitalar, Assistência Farmacêutica e Vigilância em Saúde.

O presente relatório tem como objetivo avaliar as ações desenvolvidas pelas diferentes áreas da Secretaria Municipal de Saúde SMS/ São Desidério e constitui-se um instrumento de comprovação da aplicação dos recursos repassados do Fundo Nacional de Saúde- FNS para os Fundos de Saúde dos Estados, do Distrito Federal e dos Municípios.

2- Dados demográficos de morbi-mortalidade

A análise da população estimada no município de São Desidério está baseada nos dados das Projeções da População do Brasil e Unidades da Federação por sexo e idade 2010-2060, do Instituto Brasileiro de Geografia e Estatística (IBGE), para o ano de 2024 corresponde a 34.783 pessoas e de acordo com as informações sobre a população residente por gênero e faixa etária o crescimento da população infantil e idosa se reflete positivamente nos indicadores de natalidade e longevidade, Deste total, 17.880 são do sexo masculino e 16.903 do sexo feminino, o que representa uma distribuição percentual aproximada de 51,4% de homens e 48,6% de mulheres demonstrado na tabela 01.

A leve predominância da população masculina no município pode influenciar o planejamento e a execução de políticas públicas, especialmente nas áreas de saúde, educação, assistência social e desenvolvimento econômico. Esses dados demográficos são fundamentais para subsidiar a formulação de estratégias voltadas ao atendimento das demandas específicas da população local, com base na sua composição por sexo.

Tabela 01- População estimada por faixa etária

Faixa Etária	Masculino	Feminino	Total
0 a 4 anos	1.454	1.369	2.823
5 a 9 anos	1.489	1.445	2.934
10 a 14 anos	1.416	1.366	2.782
15 a 19 anos	1.478	1.434	2.912
20 a 29 anos	3.094	2.890	5.984
30 a 39 anos	3.084	2.834	5.918
40 a 49 anos	2.469	2.237	4.706
50 a 59 anos	1.599	1.425	3.024
60 a 69 anos	1.077	984	2.061
70 a 79 anos	560	563	1.123
80 anos e mais	256	260	516
Total	17.976	16.807	34.783

Fonte: Estimativas preliminares elaboradas pelo Ministério da Saúde/SVS/CGIAE (DataSUS/Tabnet)

No Brasil considera-se idade fértil entre 10 a 49 anos, no município a população feminina corresponde 16.807 mulheres dessas 65,5% são

consideradas mulheres em idade fértil. A expectativa de vida do município de São Desidério tem aumentado no que reflete a mudança de hábitos da população e na melhor qualidade e maior oferta de serviços de saúde disponíveis, a população idosa corresponde a 8,8% da população.

Os dados do SINASC de 2020 a 2023 nasceram 2.326 (dois mil trezentos e vinte e seis) crianças no município, em 2021 nessa série histórica foi o ano com maior número de nascidos vivos, corresponde a uma taxa de natalidade de 18,69%. Na tabela 03 demonstramos um declínio na taxa de natalidade do município de São Desidério, que reflete da eficácia das políticas públicas de saúde e acesso a saúde.

Tabela 02- Número de nascidos vivos por residência da mãe.

Unidade Federação	2020	2021	2022	2023
São Desidério	548	650	583	545

Fonte: Digisus

Tabela 03- Número de nascidos vivos por residência da mãe.

Unidade Federação	2023	2024
São Desidério	545	539

Fonte: Sistema de Informações sobre Nascidos Vivos

A morbidade hospitalar é representada pelas causas de internações ocorridas (segundo CID-10), em São Desidério as internações ocorrem no Hospital e Maternidade Nossa Senhora Aparecida sendo avaliadas no ano de 2024 A morbidade hospitalar é representada pelas causas de internações ocorridas (segundo CID-10), houve 2.088 internações, a principal causa de internações foi Gravidez, parto e puerpério com 25,43% justificada, pois o hospital do município tem o setor de maternidade e assumem os partos de risco habitual, a segunda causa Doenças do Aparelho Geniturinário corresponde a 13,93% e terceira com 11,54% Lesões enven e alg out conseq causas externas.

Tabela 04- Morbidade Hospitalar de residentes, segundo CID10.

Capítulo CID-10	2020	2021	2022	2023	2024
I. Algumas doenças infecciosas e parasitárias	114	267	91	90	131

II. Neoplasias (tumores)	84	77	143	140	174
III. Doenças sangue órgãos hemat e transt imunitár	10	11	7	15	17
IV. Doenças endócrinas nutricionais e metabólicas	13	16	12	29	16
V. Transtornos mentais e comportamentais	-	4	1	-	1
VI. Doenças do sistema nervoso	15	19	38	18	48
VII. Doenças do olho e anexos	58	109	189	68	4
VIII. Doenças do ouvido e da apófise mastóide	1	4	1	-	1
IX. Doenças do aparelho circulatório	102	99	98	108	111
X. Doenças do aparelho respiratório	76	105	148	149	170
XI. Doenças do aparelho digestivo	163	120	124	158	184
XII. Doenças da pele e do tecido subcutâneo	10	30	14	13	20
XIII. Doenças sist osteomuscular e tec conjuntivo	23	19	26	30	40
XIV. Doenças do aparelho geniturinário	135	165	229	321	291
XV. Gravidez parto e puerpério	500	641	572	503	531
XVI. Algumas afec originadas no período perinatal	30	54	52	38	49
XVII. Malf cong deformid e anomalias cromossômicas	12	13	4	20	19
XVIII. Sint sinais e achad anorm ex clín e laborat	29	42	39	25	34
XIX. Lesões enven e alg out conseq causas externas	200	154	172	203	241
XX. Causas externas de morbidade e mortalidade	-	-	-	-	-
XXI. Contatos com serviços de saúde	3	2	1	3	6
CID 10ª Revisão não disponível ou não preenchido	-	-	-	-	-
Total	1.578	1.951	1.961	1.931	2.088

Fonte: Sistema de Informações Hospitalares do SUS (SIH/SUS)

Existem vários fatores que podem influenciar a taxa de mortalidade, entre eles a condição física de cada habitante, fenômenos climatológicos, subnutrição, doenças, entre outros. De acordo com a série histórica apresentada abaixo nos períodos de 2020 a 2023 houve 733 (setecentos e trinta e três) óbitos no município de São Desidério. Em 2023 no município, morreram 164 pessoas, o coeficiente de mortalidade geral foi de 4,7 óbitos a cada 1.000 habitantes, desse total de óbitos 41 foram por doenças do aparelho circulatório, a taxa de mortalidade por esse grupo de doenças foi 1,1 óbitos para cada 1.000 habitantes.

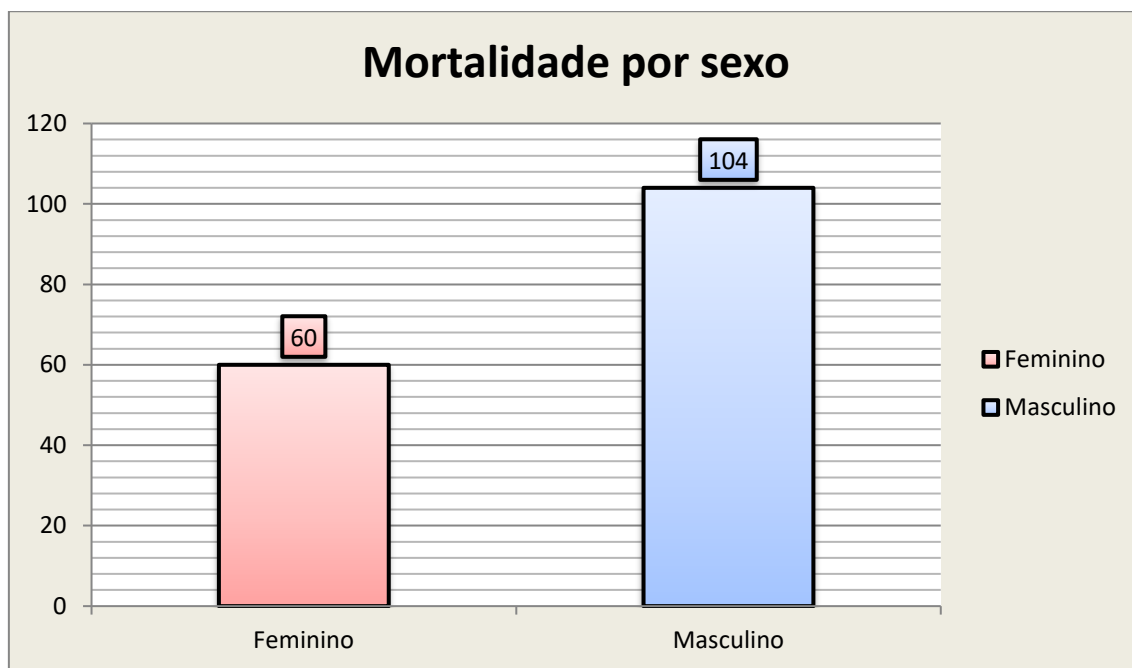
Tabela 05- Mortalidade por grupo de causas.

Capítulo CID-10	2020	2021	2022	2023
I. Algumas doenças infecciosas e parasitárias	14	45	16	5
II. Neoplasias (tumores)	23	27	25	25
III. Doenças sangue órgãos hemat e transt imunitár	-	-	-	1
IV. Doenças endócrinas nutricionais e metabólicas	2	7	4	9
V. Transtornos mentais e comportamentais	2	6	4	3
VI. Doenças do sistema nervoso	1	2	2	2
VII. Doenças do olho e anexos	-	-	-	-
VIII. Doenças do ouvido e da apófise mastóide	-	-	-	-
IX. Doenças do aparelho circulatório	31	48	49	41
X. Doenças do aparelho respiratório	22	12	21	19
XI. Doenças do aparelho digestivo	9	5	16	8
XII. Doenças da pele e do tecido subcutâneo	-	2	-	-
XIII. Doenças sist osteomuscular e tec conjuntivo	3	1	-	1
XIV. Doenças do aparelho geniturinário	1	3	3	4
XV. Gravidez parto e puerpério	-	1	-	-
XVI. Algumas afec originadas no período perinatal	5	6	5	5
XVII. Malf cong deformid e anomalias cromossômicas	3	7	2	-
XVIII. Sint sinais e achad anorm ex clín e laborat	26	13	21	18
XIX. Lesões enven e alg out conseq causas externas	-	-	-	-
XX. Causas externas de morbidade e mortalidade	24	27	23	23
XXI. Contatos com serviços de saúde	-	-	-	-
XXII. Códigos para propósitos especiais	-	-	-	-
Total	166	212	191	164

Fonte: Sistema de Informações sobre Mortalidade (MS/SVS/CGIAE/SIM-TABNET)

Segundo o Sistema de Informação de Mortalidade-SIM no ano de 2023 houve 164 óbitos, o coeficiente de mortalidade geral foi de 4,7 óbitos a cada 1.000 habitantes, sendo menor comparado ao ano anterior, a principal causa desses óbitos foi devido as doenças do aparelho circulatório, houve 41 óbitos e a taxa de mortalidade por esse grupo de doenças foi 1,17 óbitos para cada 1.000 habitantes.

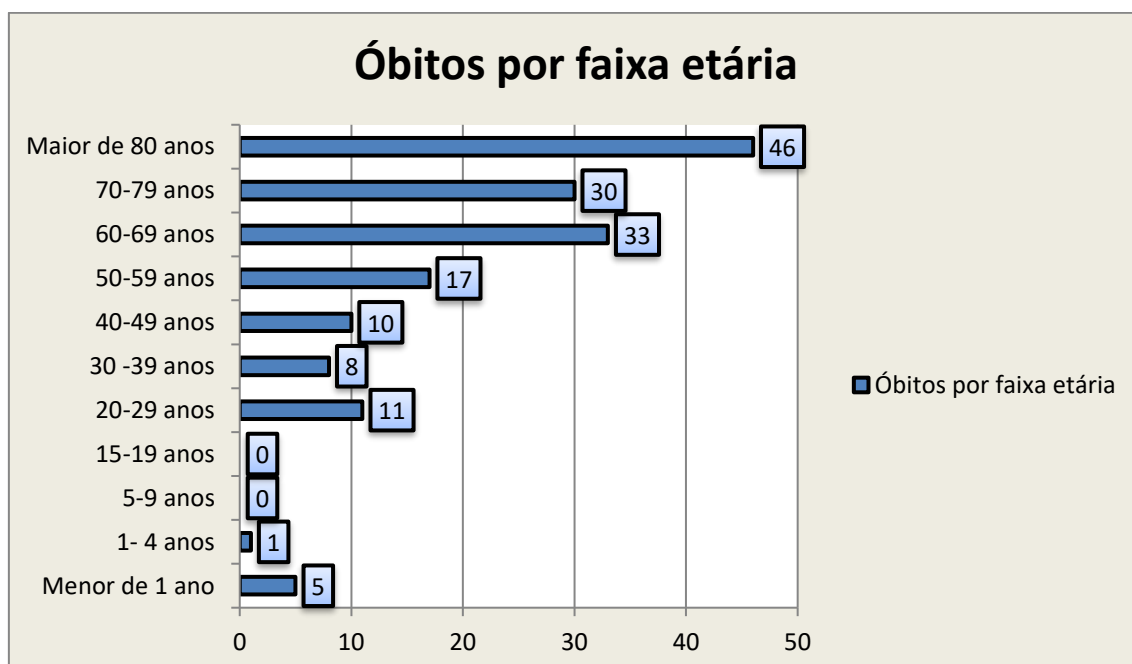
Gráfico 02- Dados de mortalidade relacionados ao sexo no ano de 2023.



Fonte: Sistema de Informações sobre Mortalidade (MS/SVS/CGIAE/SIM-TABNET)

Do total de óbitos ocorridos em 2023, houve mais óbitos em homens do que em mulheres, de acordo com o gráfico 2 dos 164 óbitos ocorridos 63,4% foram pessoas do sexo masculino e 36,6% do sexo feminino.

Gráfico 03- Mortalidade por faixa etária no ano de 2023.



Fonte: Sistema de Informações sobre Mortalidade (MS/SVS/CGIAE/SIM-TABNET)

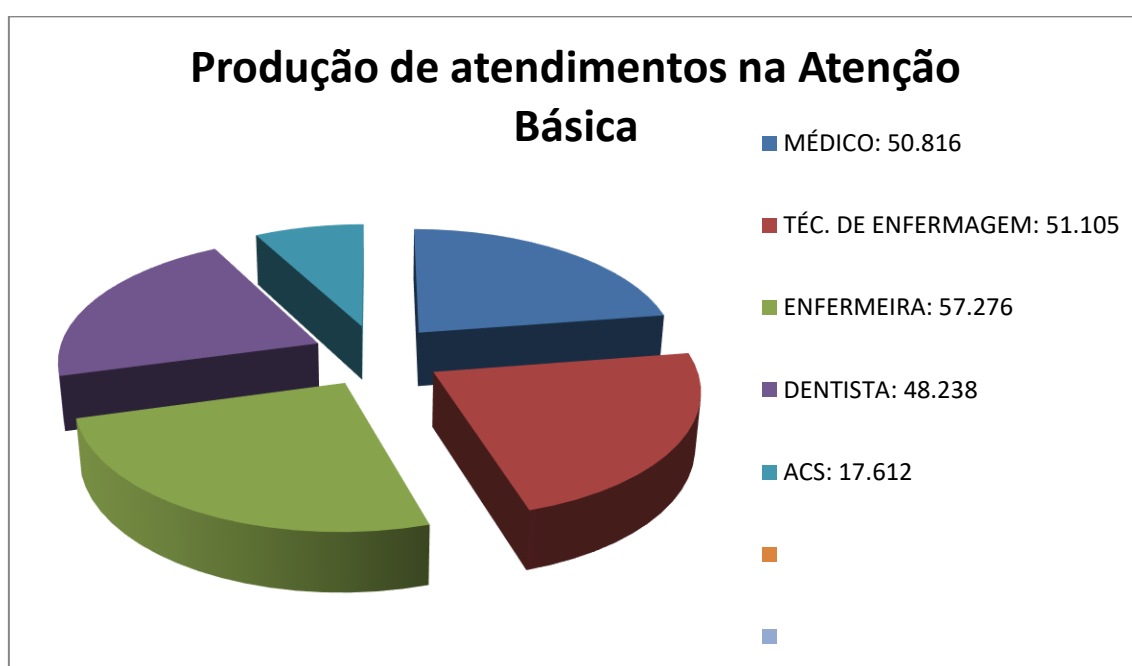
3- Dados da produção do município de São Desidério

3.1- Atenção primária

A Atenção Primária a Saúde é o conjunto de ações de saúde individuais, familiares e coletivas que envolvem promoção, prevenção, proteção, diagnóstico, tratamento, reabilitação, redução de danos, cuidados paliativos e vigilância em saúde, desenvolvida por meio de práticas de cuidado integrado e gestão qualificada, realizada com equipe multiprofissional e dirigida à população em território definido, sobre as quais, as equipes assumem responsabilidade sanitária. É a principal porta de entrada e centro de comunicação da Rede de Atenção a Saúde (RAS).

A Atenção Primária de São Desidério está organizada em 20 unidades de saúde, distribuídas entre zona urbana com 03 unidades e zona rural 17 unidades, e de acordo com o tipo de equipe e serviços temos 01 Equipe de Atenção Primária, 13 Estratégia de Saúde da Família-ESF e 07 são unidades satélites vinculadas as ESF para facilitar o acesso a saúde de áreas remotas e por meio dessas equipes multiprofissionais, sustenta a importância do cuidado focado na pessoa inserida em um território, considerando a dinâmica dos determinantes e condicionantes sociais.

Gráfico 05- Produção de atendimentos por profissionais da Atenção Básica no ano de 2024.



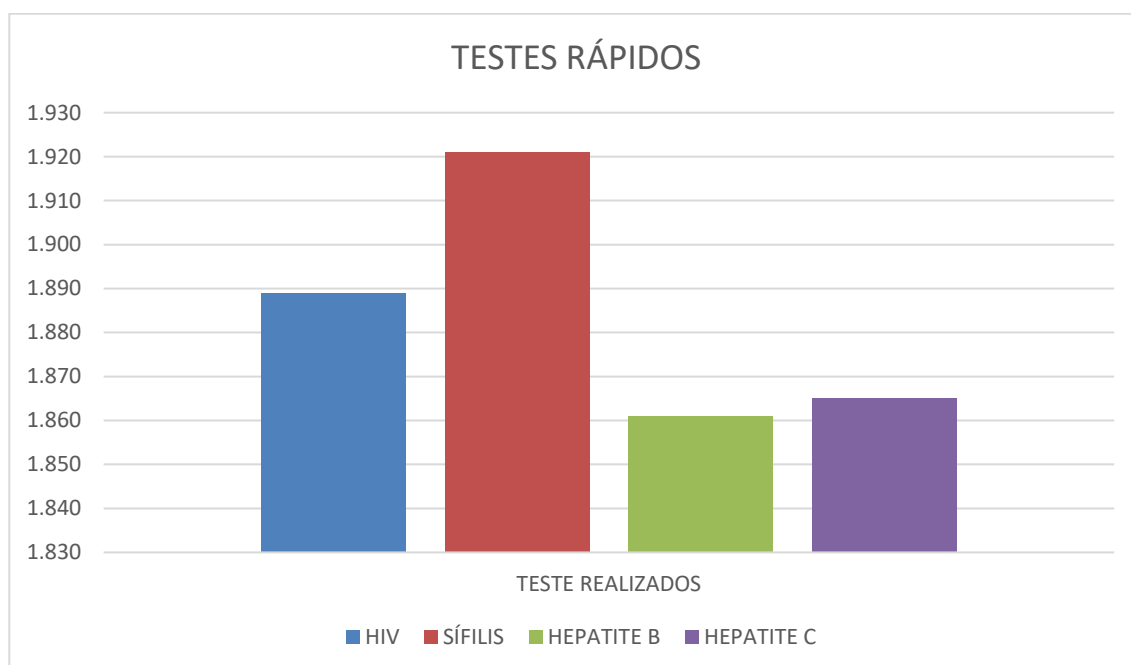
A cobertura de Atenção Primária é de 100%, segundo dados atualizados do sistema E-Gestor em 2024. A rede da atenção básica está sendo ampliada através da construção da unidade satélite no povoado Jacaré que facilitará o acesso a saúde da população da região.

Através do Programa de Saúde Brasil Sorridente, São Desidério vem desenvolvendo medidas que tem por objetivo garantir as ações de promoção, prevenção e recuperação da saúde bucal, o **Centro de Especialidades Odontológicas-CEO realizou 9.360 atendimentos e foram distribuídas 600 próteses dentárias.**

O Programa Saúde na Escola- PSE foi instituído por meio do Decreto Presidencial nº 6.286, de 5 de dezembro de 2007. As ações do PSE são voltadas para a promoção da saúde e consideram a diversidade sociocultural, no ano de 2024 essas atividades foram realizadas nas escolas municipais.

Na tabela 02 demonstra o número de testes rápidos realizados como rastreio de IST's, no ano de 2024 foram realizados 1.889 testes de HIV, 1.921 testes de sífilis, 1.861 testes de hepatite B e 1.865 testes de hepatite C.

GRÁFICO 04- Testes Rápidos realizados na APS em 2024.



Fonte: Telelab-2024

O Programa Bolsa Família, criado pela Lei nº 10.836, de 9 de janeiro de 2004, foi um programa federal de transferência direta de renda com

condicionalidades destinado às famílias em situação de pobreza e de extrema pobreza, para as quais o recebimento do auxílio estava vinculado ao cumprimento de compromissos assumidos por elas e pelo poder público, nas áreas de saúde, educação e assistência social. Ao final de 2021, o Programa Bolsa Família foi substituído pelo Programa Auxílio Brasil (PAB), instituído meio da Lei nº 14.284, de 29 de dezembro de 2021. Contudo, as condicionalidades de saúde não sofreram modificações, permanecendo as mesmas para o mesmo público:

- Primeira vigência de 2024 foi alcançado 81,10% da meta.
- Segunda vigência de 2024 foi alcançado 84,44% da meta

3.2- Média complexidade

A média complexidade do município é composta pelo Hospital e Maternidade Nossa Senhora Aparecida, Centro de Reabilitação, Centro de Especialidade em Roda Velha, Serviço de Atendimento Móvel de Urgência e Centro de Atenção Psicossocial-CAPS Tipo I.

A produção de urgência e emergência no ano de 2024 de acordo com o Sistema de Informações Ambulatoriais do SUS (SIA/SUS) e Sistema de Informações Hospitalares do SUS (SIH/SUS) foi 606 AIH, o CAPS realizou 5.567 atendimentos/ acompanhamento psicossocial.

No ano de 2024 no Hospital e Maternidade Nossa Senhora Aparecida houve 2.088 internações, 120.586 procedimentos clínicos, 1.354 procedimentos cirúrgicos, 39.860 ações de prevenção e promoção a saúde e 263.741 procedimentos com finalidade diagnóstica.

O SAMU no ano de 2024 realizou 465 atendimentos envolvendo o deslocamento de ambulância, dentro desses atendimentos como demonstra a tabela abaixo foram realizadas 410 administrações de medicamentos, 108 curativos, 63 oxigenoterapia, 257 glicemia capilar e 257 aferição de pressão.

3.3- Central de Abastecimento Farmacêutica

Durante o ano de 2024 foram atendidos na Central de Abastecimento Farmacêutico- CAF: 32.474 usuários e houve 1.453.297 produtos dispensados, totalizando um valor gasto de R\$ 274.408,26 em medicamentos e insumos para a população. Já para as unidades de saúde foram liberados 2.037.928 totalizando R\$ 321.799,78.

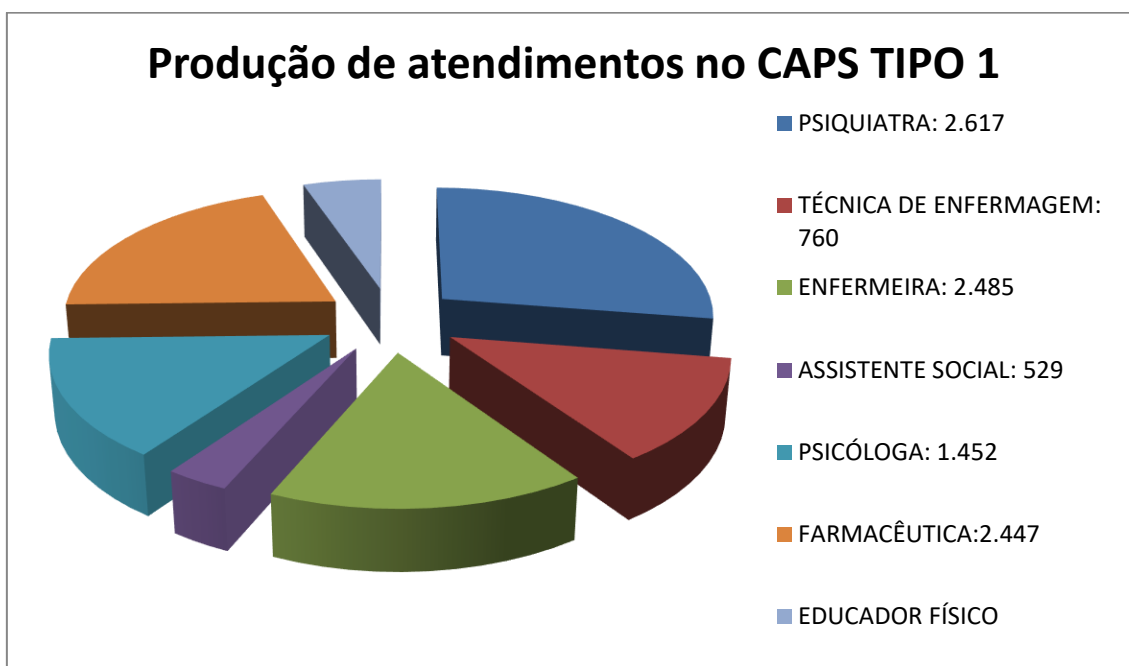
Os medicamentos foram distribuídos para as 20 unidades de saúde, CAPS, Hospital e Maternidade Nossa Senhora Aparecida e CAF.

3.4- Rede de atenção psicossocial

O CAPS é uma estratégia da Rede de Atenção Psicossocial e tem a finalidade de ressocialização do sujeito, no município de São Desidério temos implantado o CAPS TIPO I com demanda de 4.387 usuários cadastrados e ativos. No ano de 2023 os profissionais do CAPS atenderam

um total de 10.744 usuários.

Gráfico 05- Produção de atendimentos por profissionais do Centro de Atenção Psicossocial no ano de 2024.



Fonte: Secretaria de Saúde

3.5- VIGILÂNCIA EM SAÚDE

Entende-se por Vigilância em Saúde o processo contínuo e sistemático de coleta, consolidação, análise de dados e disseminação de informações sobre eventos relacionados à saúde, visando o planejamento e a implementação de medidas de saúde pública, incluindo a regulação, intervenção e atuação em condicionantes e determinantes da saúde, para a proteção e promoção da saúde da população, prevenção e controle de riscos, agravos, doenças e compreende a articulação dos saberes, processos e práticas relacionados à vigilância epidemiológica, vigilância em saúde ambiental, vigilância em saúde do trabalhador e vigilância sanitária e alinha-se com o conjunto de políticas de saúde no âmbito do SUS, considerando a transversalidade das ações de vigilância em saúde sobre a determinação do processo saúde doença. (Ministério da Saúde, 2018).

O trabalho no setor das endemias é realizado através dos Agentes de Combate a Endemias- ACE suas atividades estão voltadas para o controle vetorial das arboviroses, abaixo encontra-se o desenvolvimento desse trabalho.

As **ações** de **Vigilância Sanitária** caracterizam-se por procedimentos de orientação, cadastramento, inspeção, investigação, notificação, controle e monitoramento no ano de 2024 foram realizadas **2.659 ações de promoção e prevenção a saúde**.

4- REDE DE SAÚDE

O município de São Desidério possui em sua estrutura física, uma Secretaria Municipal de Saúde que na sua estrutura administrativa segundo a Lei Municipal nº 011/2008 de 12/12/2008, tem a finalidade de executar ações da atenção básica a saúde e de vigilância em saúde e com a adesão a gestão plena, o município, além de ser responsável pelo atendimento das atividades primárias também passou a atuar nas áreas secundárias, incluindo o acompanhamento e pagamento da rede complementar, quando a pública for insuficiente.

A Atenção Básica é composta por são treze Estratégias de Saúde da Família- ESF, uma EAP e sete unidades satélites para facilitar o acesso da população, a cobertura da atenção básica é saúde bucal é de 100%, dessas unidades de saúde três estão localizadas na sede do município e as demais na zona rural. A Central de Abastecimentos Farmacêuticos- CAF localizada na sede do município que oferta atendimentos para a população e distribuição de medicamentos para as unidades de saúde da Atenção Básica

O Centro de Especialidades Odontológicas- CEO é uma das frentes de atuação do Brasil Sorridente. O tratamento é uma continuidade do trabalho realizado pela rede de atenção básica e na ESF/ESB. Os profissionais da atenção básica são responsáveis pelo primeiro atendimento ao paciente e pelo encaminhamento aos CEO. Para assistência odontológica temos também uma Unidade Odontológica Móvel- UOM, que realiza atendimentos diários a áreas de difícil acesso.

Os serviços de assistência à urgência e emergência estão organizados no Hospital e Maternidade Nossa Senhora Aparecida- HMNSA e uma base descentralizada do Serviço de Atendimento Móvel de Urgência- SAMU, que é composta por uma ambulância, ou seja, ela é tripulada por um profissional da área de enfermagem e outro socorristas (motorista), todos treinados para o atendimento pré-hospitalar.

Os serviços ambulatoriais especializados estão distribuídos no HMNSA, Centro de Reabilitação, Centro de especialidades médicas na sede e Centro de Especialidade de Roda Velha conta com os atendimentos médicos: urologista, ortopedista, mastologista, pediatria, reumatologista, neurologista, cardiologista,

dermatologista e otorrinolaringologista, também são ofertados os atendimentos de psicologia e fisioterapia.

O Centro de Atenção Psicossocial-CAPS possui um serviço de saúde comunitário e aberto do SUS, constituído por uma equipe multiprofissional que oferece tratamento para pessoas com transtornos mentais, neuroses graves, psicoses, usuários de crack, álcool e outras drogas e demais quadros, cuja gravidade justifique sua permanência num espaço acolhedor, comunitário e promotor de vida.

A rede física da Vigilância em Saúde executa as ações de Vigilância Sanitária-VISA, Vigilância Epidemiológica-VIEP, Vigilância em Saúde do Trabalhador, Vigilância Ambiental e Laboratorial.

A Central de Regulação Ambulatorial do município tem horário de funcionamento das 08h às 17h, atendendo ao público geral (pacientes) das 08h até 12h, no turno da tarde o expediente é interno, as unidades de saúde também recebem as solicitações ambulatoriais das suas áreas de abrangência e entregam 2 vezes na semana para a central de marcação.

5- PROFISSIONAIS DE SAÚDE

No ano de 2024 dos profissionais de saúde trabalhando no SUS, de acordo com o Sistema de Cadastro Nacional de Estabelecimentos de Saúde, como demonstra os dados acima esses profissionais estão distribuídos na Rede de Atenção a Saúde- RAS do município de São Desidério que é composta por treze ESF, uma EAP, seis unidades satélites, Centro de Especialidade de Roda Velha, Hospital e Maternidade Nossa Senhora Aparecida- HMNSA, CAPS Tipo I, Centro de Reabilitação, Central de Regulação, Centro de Especialidades Odontológicas-CEO, Unidade Móvel Odontológica- UOM, Casa da Gestante. Central de Abastecimento Farmacêutico- CAF, Vigilância em Saúde e SAMU.

Nas tabelas demonstra os trabalhadores do SUS cadastrados no Scnes sendo um total de 96 médicos, desses 83 são contratação autônoma, 06 estatutários, 07 médico contratado pelo Programa Médicos pelo Brasil e 07 bolsistas pelo Programa Mais Médicos. Dos 54 enfermeiros, 11 são estatutários e 43 contratados, os profissionais de nível superior são um total de 87, desses 15 são estatutários, já os profissionais de nível médio são um total de 217, desses 65 são estatutários e 43 são contratos temporários e por fim 49 ACS concursados.

6- EXECUÇÃO ORÇAMENTÁRIA

Por força constitucional, os municípios devem investir em saúde pelo menos 15% de suas receitas correntes líquidas a cada ano. As demonstrações quadrimestrais servem para que os municípios acompanhem o alcance das metas fiscais, podendo corrigir no decorrer do exercício.

No ano de 2024 o município de São Desidério aplicou 25,48% de sua receita corrente líquida em saúde, cumprindo dessa forma o mínimo constitucional. Este relatório evidencia também o valor da despesa com saúde por habitante, que em São Desidério alcançou o montante de R\$ R\$ 3.325,47.

Da despesa corrente, ou seja, a despesa para manutenção da máquina administrativa 26,79% foi aplicado em pessoal e 43,58% em prestação de serviços de pessoa jurídica.

7- PROGRAMAÇÃO ANUAL DE SAÚDE

A Programação Anual de Gestão de 2024 constitui-se em um instrumento de gestão que demonstra a operacionalização, no respectivo exercício, das metas expressas no PMS 2022-2025. Ao dimensionar metas e estabelecer valores para a cobertura financeira das proposições, explicitam-se quais os compromissos previstos para 2024 no âmbito do PMS. Diante da avaliação do ano de 2024 vemos que ainda temos um grande desafio a ser executado, focando na manutenção do que já foi realizado e no empenho das execuções das ações que ainda faltam para dar mais saúde e melhor qualidade de vida a população de São Desidério.

A Atenção Primária a Saúde cumpriu 88,2% das metas pactuadas na PAS em 2024, abaixo segue a relação das metas que não foram realizadas:

- **Meta 07:** Incentivar os profissionais de saúde a utilizar a plataforma telessaúde.
- **Meta 10-** Implementar as ações de vigilância alimentar no SUS.
- **Meta 18-** Implantar o prontuário eletrônico na saúde, para viabilizar a integração de toda a rede, identificando o perfil epidemiológico do usuário e da área para fazer as intervenções necessárias.
- **Meta 25:** Disponibilizar exames de mamografia anualmente para as mulheres na faixa etária de 50 a 69 anos;

A atenção especializada em saúde cumpriu 98,6% das metas pactuadas na PAS em 2024, abaixo segue a relação das metas que não foram realizadas:

- **Meta 07:** Adquirir ambulâncias e/ou veículos para atender as necessidades dos serviços ambulatoriais e hospitalares de média complexidade.

A assistência farmacêutica cumpriu 100% das metas pactuadas na PAS em 2024.

A vigilância em saúde cumpriu 98,6% das metas pactuadas na PAS em 2024, abaixo segue a relação das metas que não foram realizadas:

- **Meta 07:** Capacitar profissionais técnicos nas áreas de atuação da vigilância

A gestão em saúde e controle social cumpriu 100% das metas pactuadas na PAS em 2024, realizando ações de administração de projetos e ações da secretaria municipal de São Desidério, gerenciando gastos, organização de processos e supervisão de toda a RAS.

8. ANÁLISES E CONSIDERAÇÕES

Este relatório foi construído visando atender à estrutura proposta pelo Sistema DigiSUS Gestor Módulo Planejamento (DGMP), instituído pela Portaria GM/MS Nº 750, de 29 de abril de 2019, o qual substitui o Sistema de Apoio à Construção do Relatório de Gestão (SARGSUS) e traz a obrigatoriedade da utilização do sistema pelos estados, municípios e Distrito Federal para elaboração dos relatórios quadrimestrais e anual de gestão no âmbito do SUS, a partir do ano de 2018. Salienta-se que, tanto os resultados de produção dos serviços quanto os dos indicadores passíveis de apuração quadrimestral são preliminares. Tal situação ocorre em virtude da forma de contabilização dos dados de produção, que são regidos pelo Sistema de Informações Ambulatoriais do SUS (SIA/SUS) e pelo Sistema de Informações Hospitalares do SUS (SIH/SUS).

Estes sistemas registram a produção que pode sofrer alterações até quatro meses após a data de realização dos procedimentos ambulatoriais e até seis meses após a data da alta da internação. E os dados de investigação dos óbitos (infantis e fetais, maternos, e de mulheres em idade fértil) que somente se encerram com o fechamento anual da base de dados do Sistema de Informação de Mortalidade (SIM) nacional, entre outras especificidades de outros indicadores.

O Relatório Anual de Gestão é um instrumento de monitoramento e acompanhamento da execução da PAS e as informações serão apresentadas da seguinte forma: Dados Demográficos e de Morbimortalidade; Dados da Produção de Serviços no SUS; Rede Física Prestadora de Serviços ao SUS; Profissionais de Saúde Trabalhando no SUS; Execução Orçamentária e Financeira; Auditorias; e, Análises e Considerações Gerais.

Por fim, acreditamos que o esforço constante na tentativa de qualificar as informações em saúde é a melhor estratégia para elaboração de planos de ações concretos, tendo em vista fortalecerem o monitoramento e a avaliação dos indicadores, buscando impactar na melhora efetiva da qualidade de vida da população.